

Průvodce pro studenty a rodiče

---

# Virtuální učebna



Kurzy pro děti a mládež

# Virtuální učebna

Virtuální lekce jsou navrženy tak, aby rozvíjely stejné dovednosti a zajistily stejný pokrok jako prezenční kurzy. Pokud je to možné, snažíme se také u pokračujících studentů zajistit kurzy se stejným učitelem, ve stejnou dobu jako prezenční kurz i se stejnou skupinou spolužáků. Lekce budou nezbytně zahrnovat prvek samostudia.

## Připravte se!



### Bud'te vidět a slyšet



Pro Virtuální třídu musíte mít kameru, abyste se mohli naplno zapojit. Pokud jste v minulosti používali Skype, Face Time nebo jinou videokonferenční platformu, budete vědět, co je potřeba. Tato platforma je velmi podobná. Je také potřeba používat sluchátka se zabudovaným mikrofonem, protože budete během lekce komunikovat s učitelem a ostatními studenty.



Vyzkoušejte vaši kameru a mikrofon před lekcí, pokud si nejste jistí, jak fungují.



### Bud'te na tichém místě

Velkou výhodou Virtuální třídy je, že si můžete vybrat, kde budete studovat. Pro co nejlepší zážitek doporučujeme tiché místo, kde vás nebude nic rušit. Přerušování a neustálý pohyb může vyústit ve špatný zážitek s učením.



Používejte přednostně počítač/ laptop spíše než mobil nebo tablet.



### Mějte kvalitní připojení

Budete potřebovat stabilní internetové připojení. Při slabém připojení nebude pro ostatní snadné vás vidět a slyšet stejně jako pro vás vidět a slyšet ostatní. Toto není ideální pro průběh lekce.

# Připojte se!



## Otevřete prohlížeč Chrome

Na tomto prohlížeči funguje platforma nejlépe, na ostatních prohlížečích nemusí fungovat.

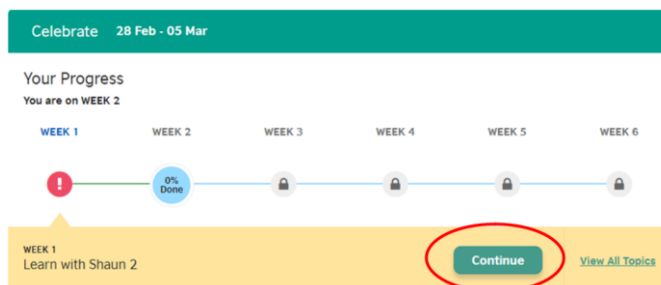


## Otevřete <https://englishonlinelearn.britishcouncil.org>

A přihlašte se použitím vaší emailové adresy a dodaného hesla



Klikněte na tlačítko “Continue”

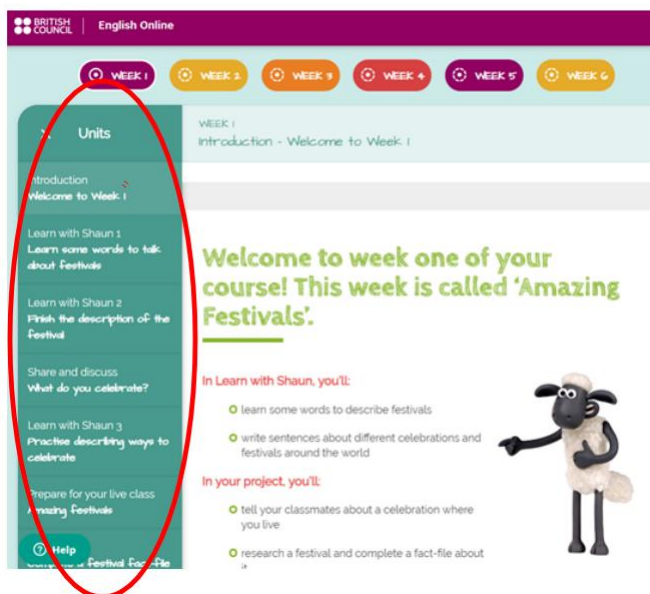


## Vyberte cvičení u lekce

Důrazně doporučujeme, aby studenti dokončili většinu těchto aktivit **před** samotnou virtuální lekcí. Dokončete zbytek cvičení po lekci pro další procvičení.


Klikněte na “Validate” pro zobrazení výsledků. Klikněte na “Reattempt” pro opakované vyplnění cvičení.

Validate Restart Exercise 3 attempts



## Připojte se k LIVE Virtuální učebně

10 minut před začátkem virtuální třídy klikněte na tlačítko "Join," které se vám zobrazí. Kliknutím se připojíte k učiteli a spolužákům ve virtuální třídě.

 Your live class for WEEK 2 is waiting for participants! [JOIN](#)

## Jak Virtuální třída funguje

Na dolní části obrazovky uvidíte následující tlačítka:



Toto tlačítko ztiší váš mikrofon. Opakované kliknutí ho zapne.



Toto tlačítko přeruší váš video záznam. Opakované kliknutí ho zapne.



Tímto tlačítkem se "přihlásíte," pokud se budete chtít učitele zeptat na otázku. Opakované kliknutí přihlášení zruší.

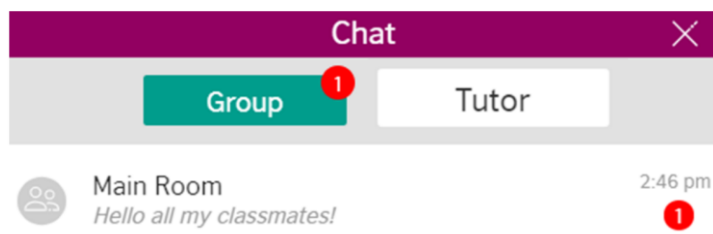


Tímto tlačítkem opustíte třídu.



Toto je chat pro třídu. Můžete poslat písemnou zprávu ostatním spolužákům i učiteli.

Buďte zdvořilí a neposílejte několik zpráv najednou.



# Pravidla výuky

Očekáváme, že všichni virtuální studenti budou zodpovědní za své chování, když virtuální třída probíhá.

## Pozitivní chování

Stejně jako při prezenčních hodinách očekáváme, že studenti a vyučující se budou navzájem respektovat. To znamená následující:

- Buďte přátelští k ostatním studentům.
- Dejte možnost ostatním, aby se zapojili do cvičení.
- Zapojte se do cvičení, které vám učitel zadá.
- Poslouchejte instrukce učitele.
- Poslouchejte ostatní a dejte jim možnost mluvit.
- Ujistěte se, že jste jedinou osobou na kameře.
- Požádejte učitele nebo jinou dospělou osobu, které důvěřujete, pokud nejste spokojeni.

Věříme, že nejúčinnějším způsobem k dosažení našich cílů je chválit a podporovat pozitivní chování.

## Nepřijatelné chování

Studenti nesmí vykázat jakékoliv z následujících chování:

- Použití nebo hrozba násilí
- Šikana
- Úmyslná neposlušnost
- Diskriminace
- Použití nevhodných slov a nadávek v jakémkoliv jazyce
- Použití telefonů během výuky
- Odesílání nevhodných zpráv

Studenti a rodiče se také musí řídit **Zásadami chování**.

## Zásady chování



### Zákaz nahrávání

Rodiče/ Zákonní zástupci jsou zodpovědní za to, že během celého průběhu Virtuální třídy nebudou pořizovány žádné fotografie obrazovky ani nahrávky. Pokud tato zásada nebude striktně dodržována, může to vést k vyloučení z kurzů British Council.



### Na kameře pouze studenti

Žádná další osoba kromě studenta nesmí být v průběhu lekce na kameře.



### Komunikace mezi studenty

Žádná jiná osoba kromě studenta nesmí v průběhu hodiny komunikovat s ostatními studenty.



### Sdílení osobních údajů

Sdílení jakýchkoliv osobních údajů, včetně telefonních čísel, emailových address nebo jiných forem osobních a kontaktních údajů je zakázána.



### Vhodné chování

Studenti by se měli řídit nařízenými, které se vztahují na virtuální vzdělávací platformu spravovanou British Council. Studenti by měli s ostatními žáky komunikovat pouze skrze virtuální platformu určenou k tomuto účelu a neměli by se pokoušet ani nabádat ostatní k pokusu o komunikaci mimo virtuální vzdělávací platformu.

### Zásady proti šikaně

Studenti se musí řídit zásadami chování, které platí při prezenčních kurzech včetně našeho postoje nulové tolerance k šikaně.

**Nedodržení těchto zásad chování může vést k pozastavení účasti nebo vyloučení studenta ze třídy.**



# Potřebujete pomoci?

Kontaktujte nás na [info@britishcouncil.cz](mailto:info@britishcouncil.cz)